



УПРАВЛЕНИЕ ФЕДЕРАЛЬНОЙ
СЛУЖБЫ ГОСУДАРСТВЕННОЙ
СТАТИСТИКИ ПО РЕСПУБЛИКЕ
КРЫМ И Г. СЕВАСТОПОЛЮ

ХОЗЯЙСТВУЮЩИЕ СУБЪЕКТЫ, УЧТЕННЫЕ В СОСТАВЕ СТАТРЕГИСТРА РОССТАТА

на 1 октября 2024 г.

05.11.2024

Республика Крым

СОДЕРЖАНИЕ

Юридические лица	4
Индивидуальные предприниматели	9
Демография организаций	14

1

Юридические лица

на 1 октября 2024 г.

Юридические лица

31 285

к соответствующему
периоду 2023 г.

100,1%

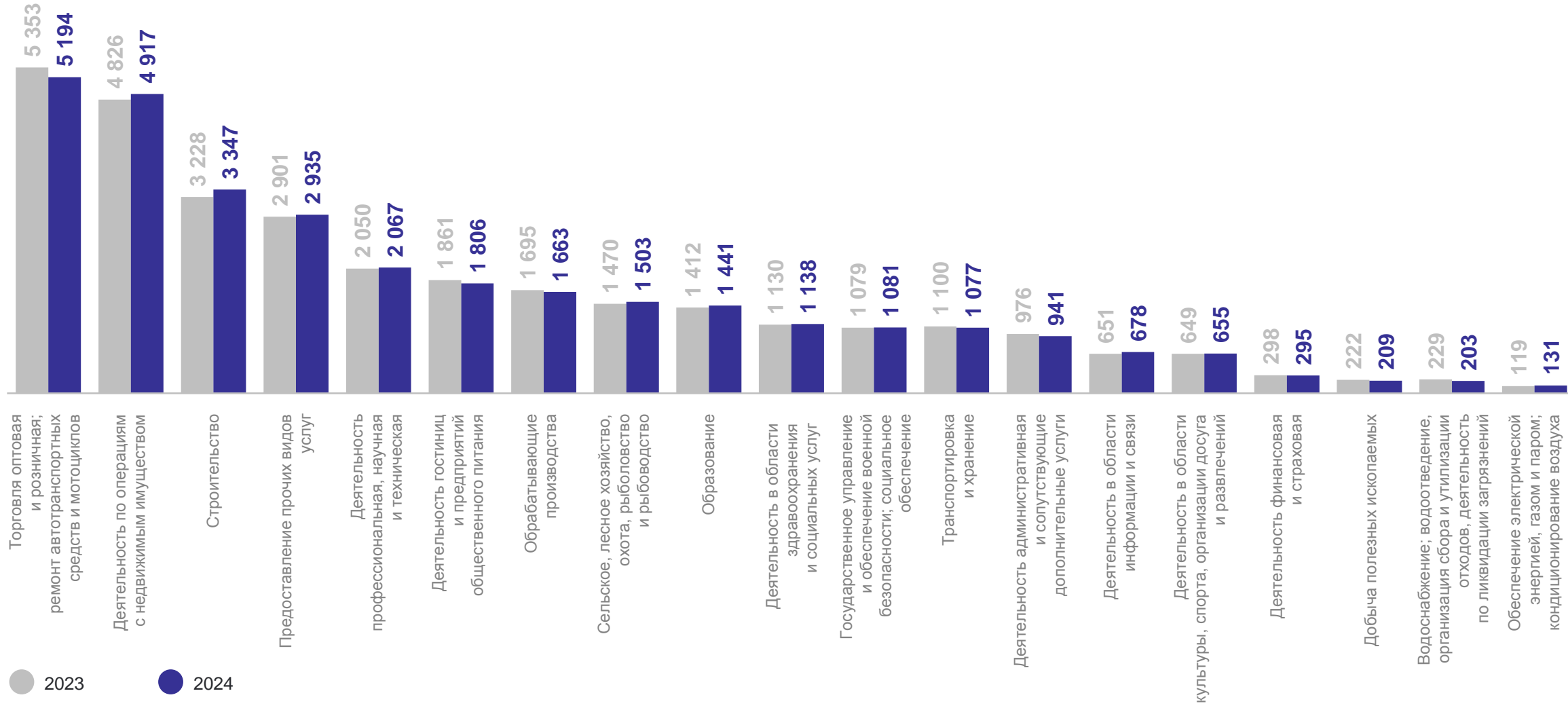
На первое число месяца



РАСПРЕДЕЛЕНИЕ ПО ВИДАМ ЭКОНОМИЧЕСКОЙ ДЕЯТЕЛЬНОСТИ

на 1 октября, единиц

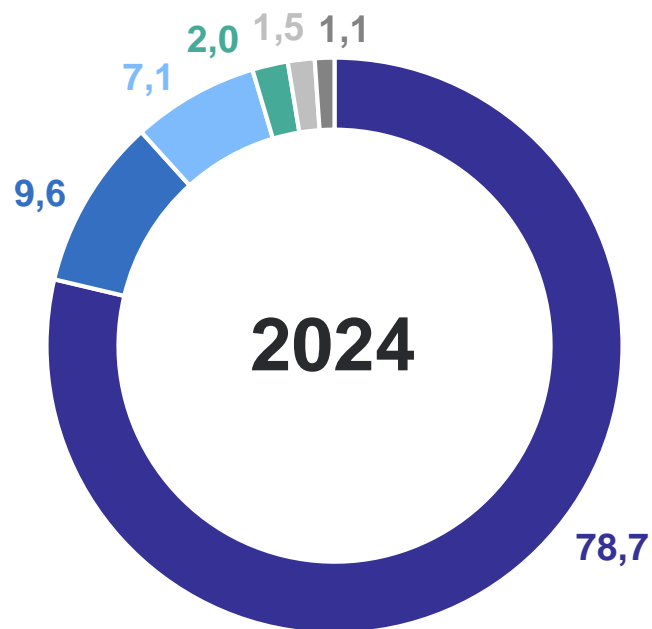
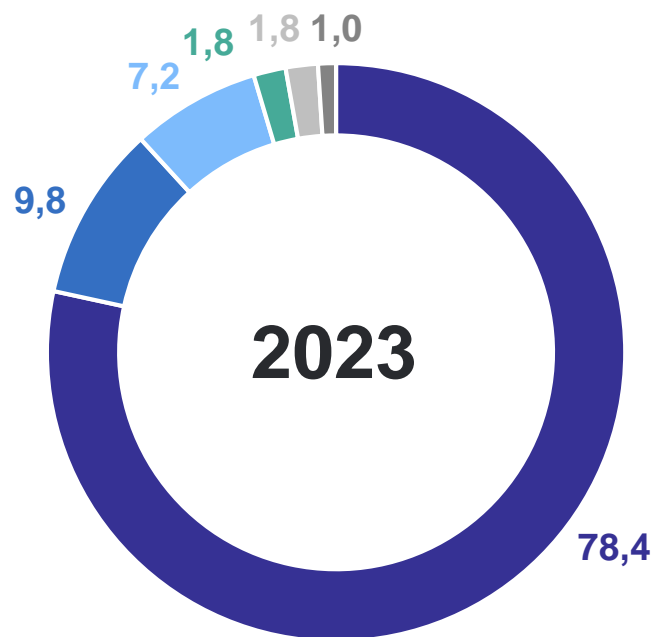
КРИМСТАТ



РАСПРЕДЕЛЕНИЕ ПО ФОРМАМ СОБСТВЕННОСТИ

на 1 июля, в % к итогу

КРЫМСТАТ



- Частная
- Муниципальная
- Субъектов Российской Федерации
- Иностранная
- Федеральная
- Другие

РАСПРЕДЕЛЕНИЕ ПО МУНИЦИПАЛЬНЫМ ОБРАЗОВАНИЯМ

на 1 октября 2024 г., единиц

КРЫМСТАТ

Наибольшее число субъектов

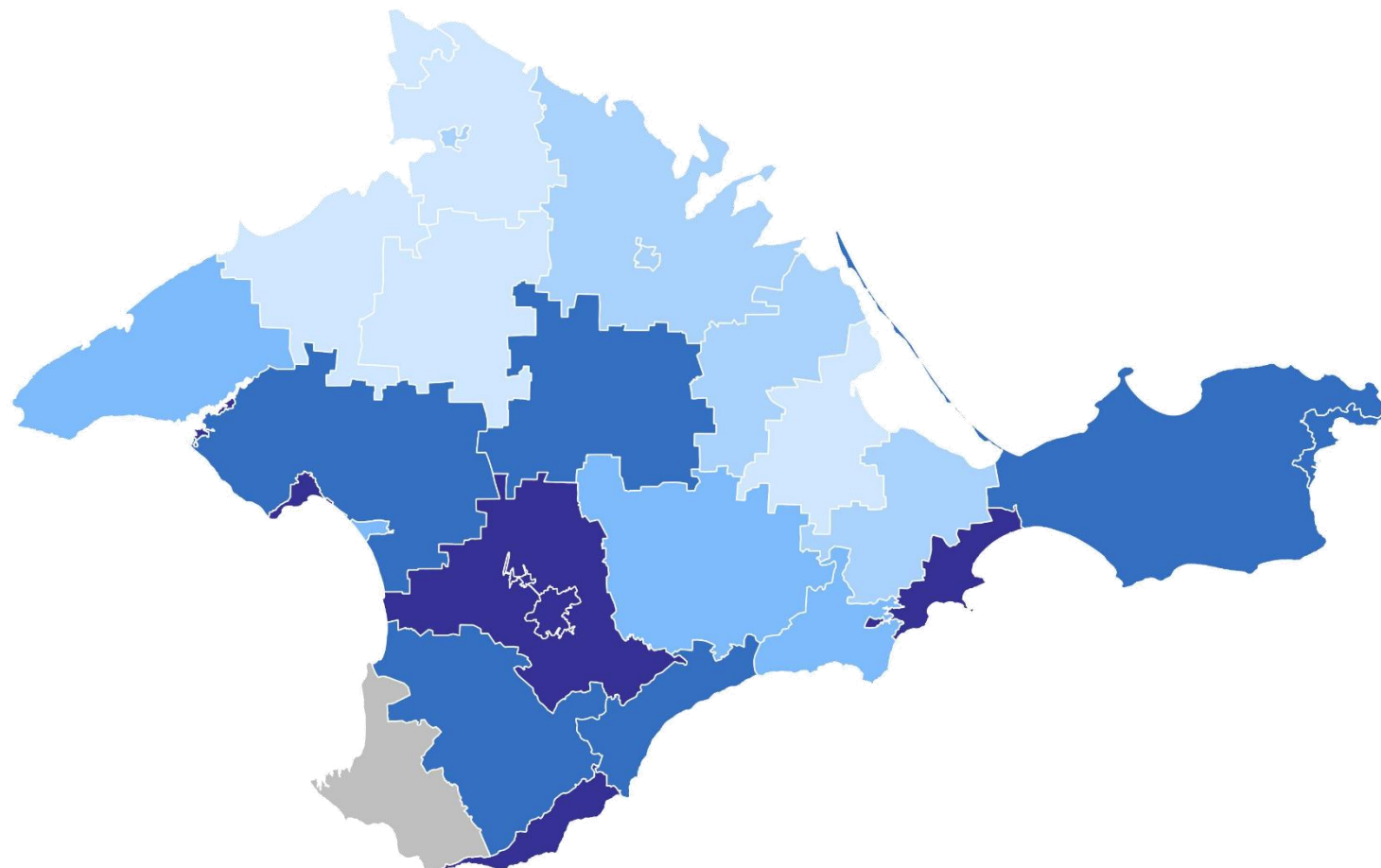
Городской округ
Симферополь **12 882**

Городской округ Ялта **3 511**

Наименьшее число субъектов

Городской округ
Армянск **131**

Красноперекопский
муниципальный район **133**



● г. Севастополь ● 0-240 ● 241-400 ● 401-550 ● 551-1 500 ● Свыше 1 500

2

Индивидуальные предприниматели

на 1 октября 2024 г.

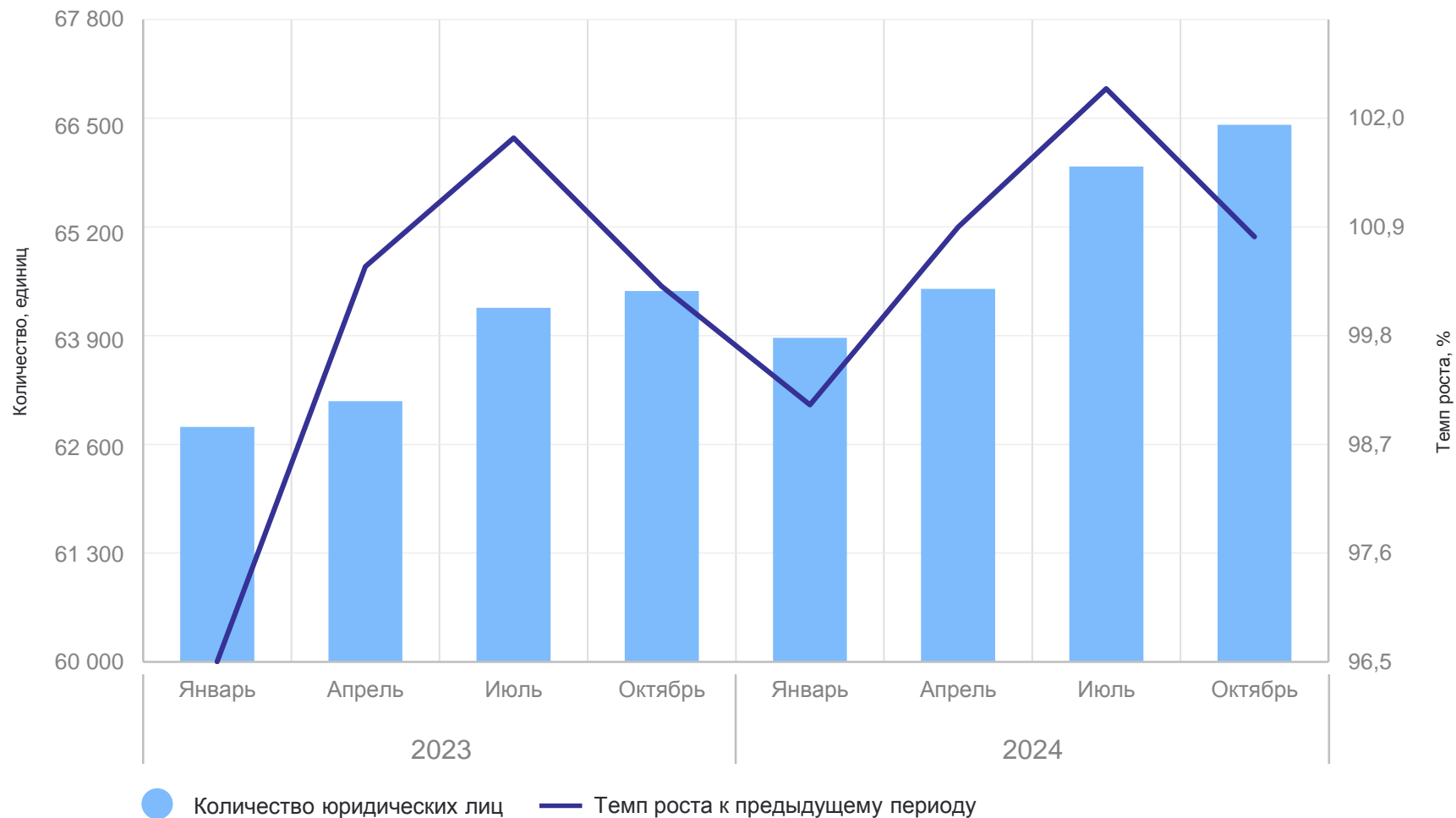
Индивидуальные
предприниматели

66 519

к соответствующему
периоду 2023 г.

103,1%

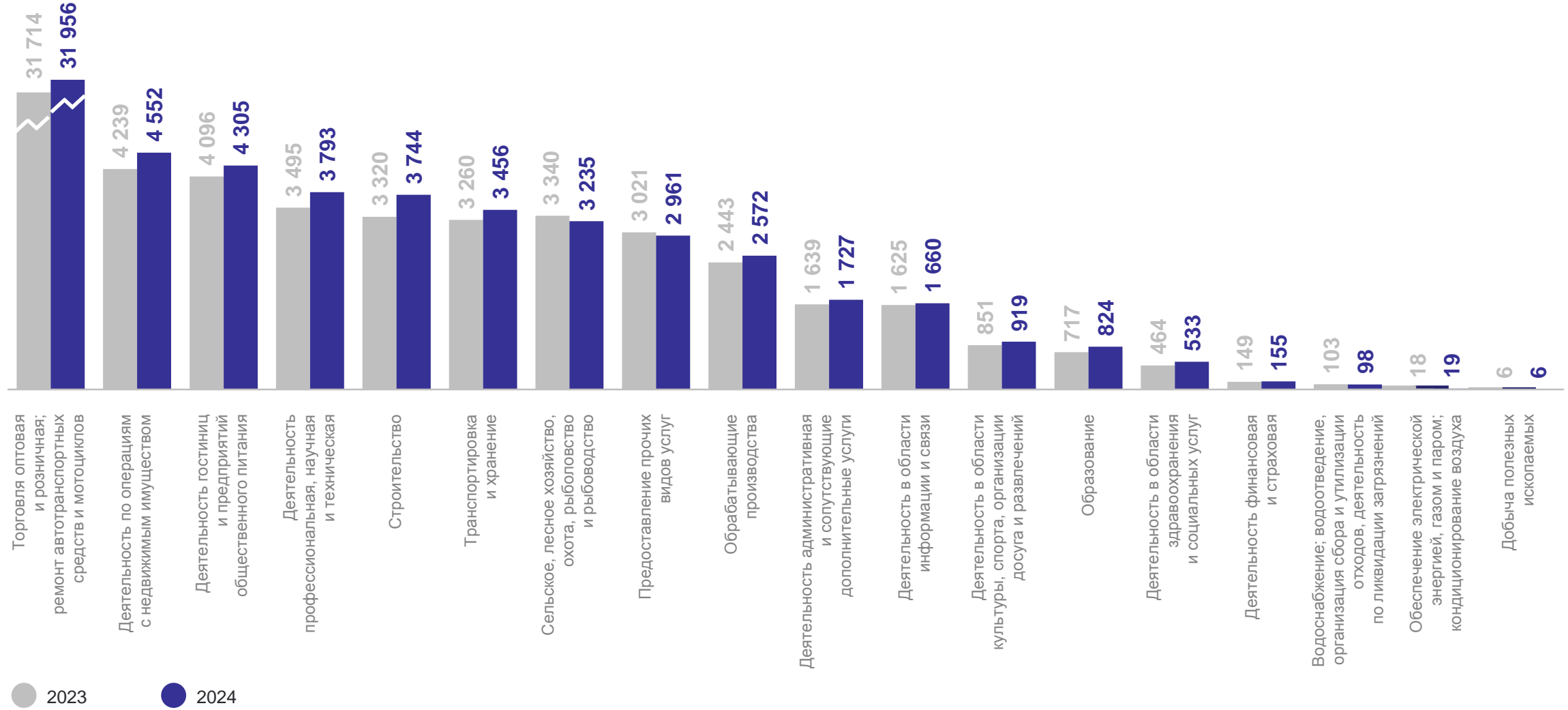
На первое число месяца



РАСПРЕДЕЛЕНИЕ ПО ВИДАМ ЭКОНОМИЧЕСКОЙ ДЕЯТЕЛЬНОСТИ

на 1 октября, единиц

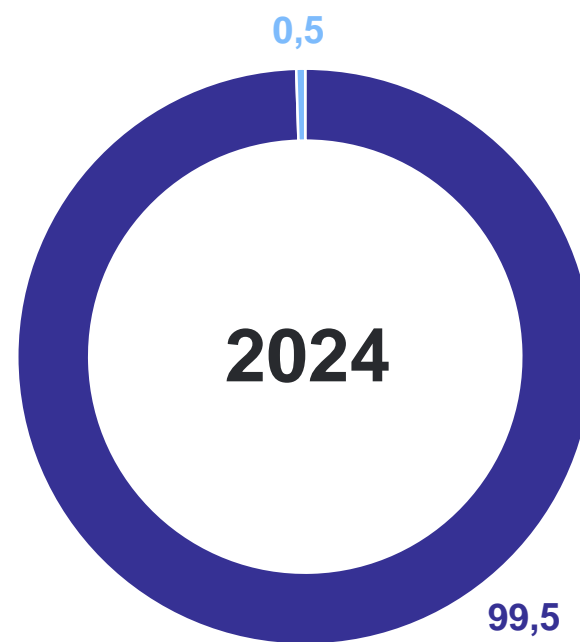
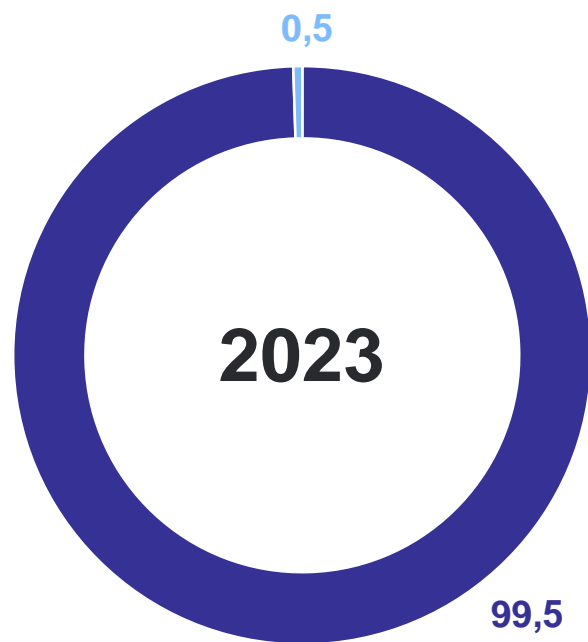
КРИМСТАТ



РАСПРЕДЕЛЕНИЕ ПО ФОРМАМ СОБСТВЕННОСТИ

на 1 октября, в % к итогу

КРЫМСТАТ



- Частная
- Иностранная

РАСПРЕДЕЛЕНИЕ ПО МУНИЦИПАЛЬНЫМ ОБРАЗОВАНИЯМ

на 1 октября 2024 г., единиц

КРЫМСТАТ

Наибольшее число субъектов

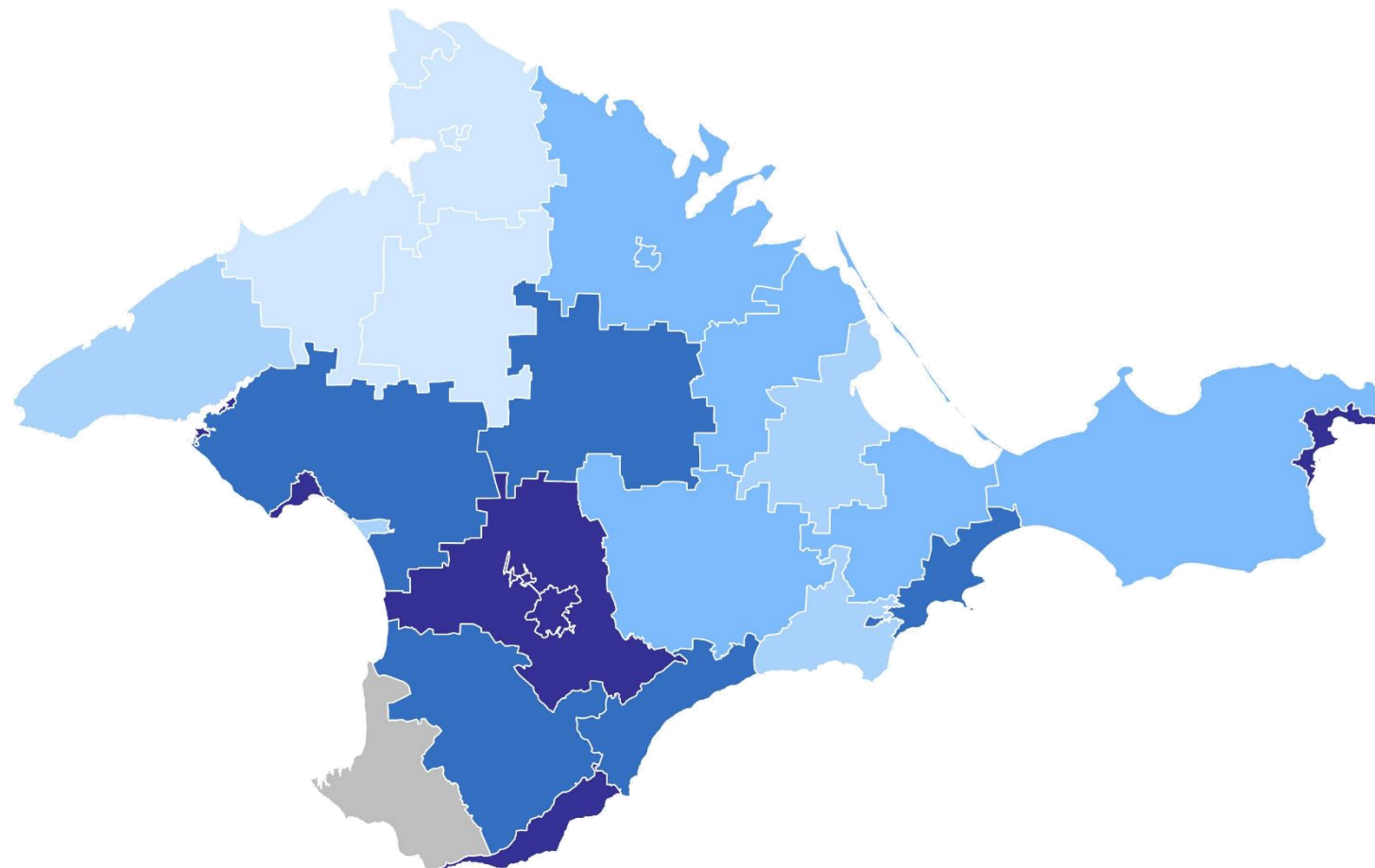
Городской округ
Симферополь **16 679**

Симферопольский
муниципальный район **6 402**

Наименьшее число субъектов

Красноперекопский
муниципальный район **531**

Городской округ
Армянск **536**



● г. Севастополь ● 0-900 ● 901-1 300 ● 1 301-1 800 ● 1 801-3 600 ● свыше 3 600

3

Демография организаций

КОЭФФИЦИЕНТЫ ДЕМОГРАФИИ*

КРЫМСТАТ

январь – сентябрь 2024 г.
в расчете на 1 000 учтенных организаций

Коэффициент рождаемости организаций

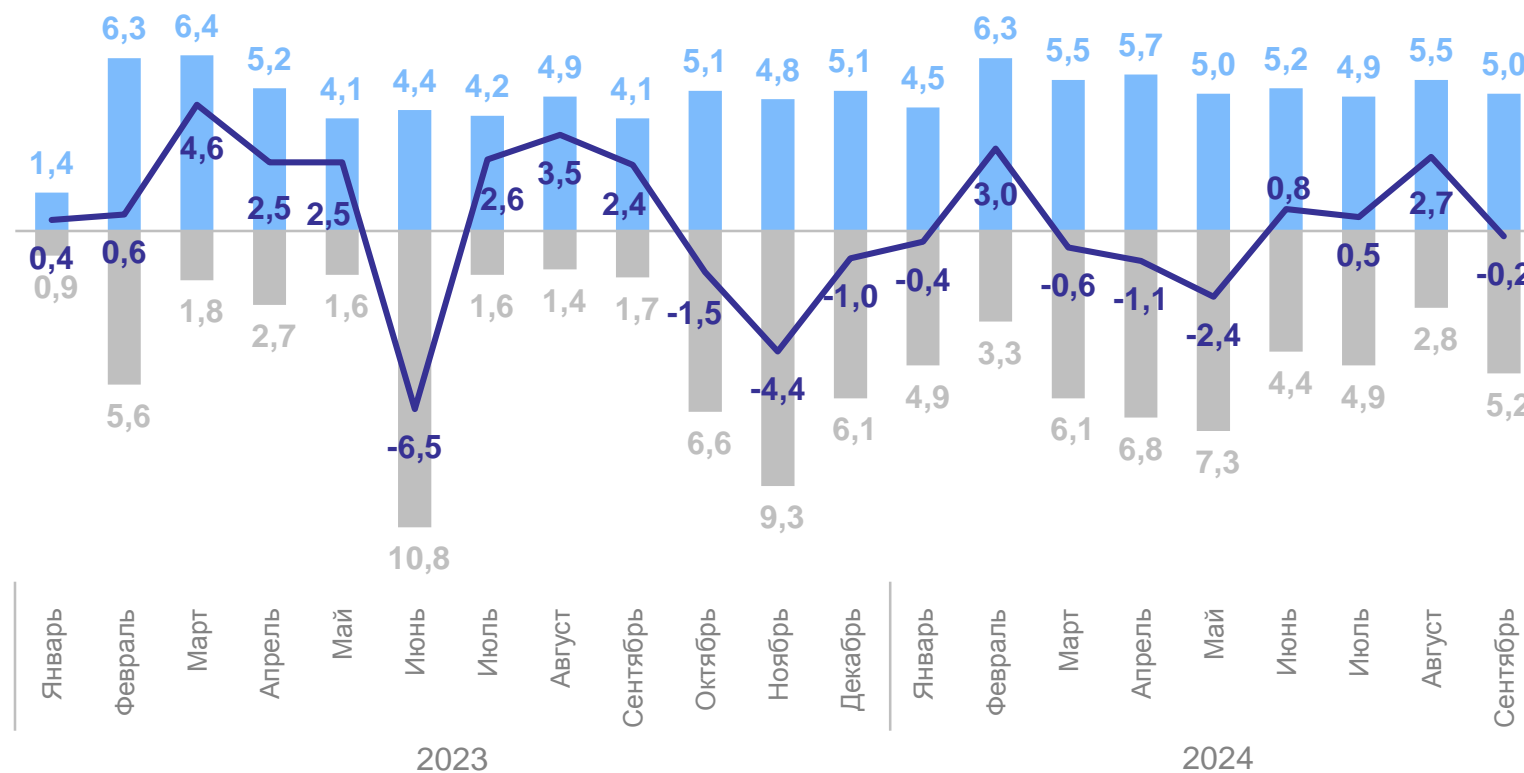
47,5‰

Коэффициент официально ликвидированных организаций

44,7‰

Коэффициент прироста организаций

2,8‰



- Коэффициент рождаемости организаций на 1 000 учтенных организаций
- Коэффициент официально ликвидированных организаций на 1 000 учтенных организаций
- Коэффициент прироста (+,-) на 1 000 организаций

*Исключая филиалы, представительства и другие обособленные подразделения.

ТЕМПЫ ПРИРОСТА КОЛИЧЕСТВА ЗАРЕГИСТРИРОВАННЫХ И ЛИКВИДИРОВАННЫХ ОРГАНИЗАЦИЙ*

к предыдущему месяцу

январь – сентябрь 2024 г.

Количество зарегистрированных

1 451

к январю – сентябрю 2023 г.

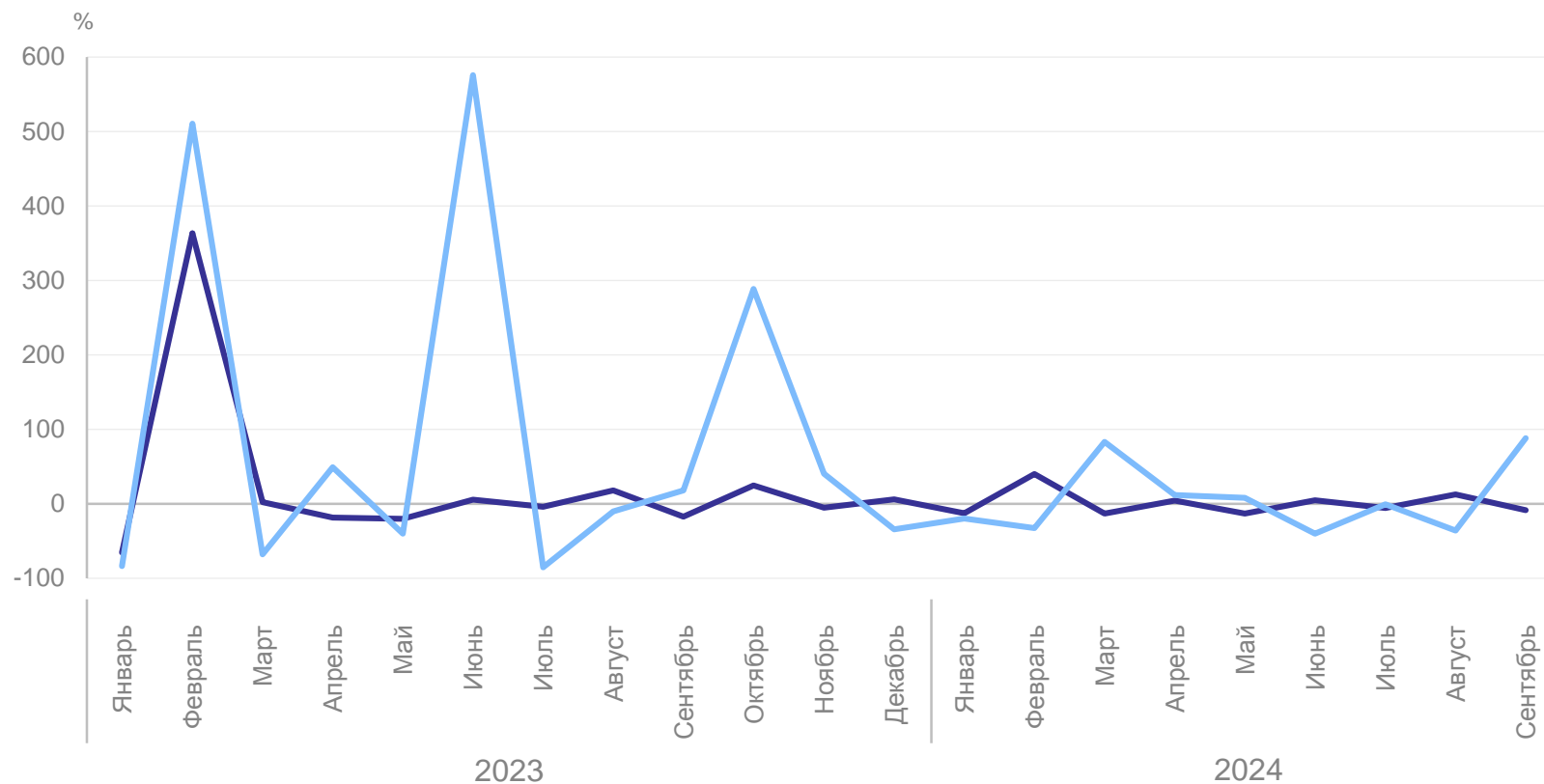
116,7%

Количество официально ликвидированных

1 366

к январю – сентябрю 2023 г.

159,8%



— Темп прироста (снижения) количества зарегистрированных организаций

— Темп прироста (снижения) количества официально ликвидированных организаций

*Исключая филиалы, представительства и другие обособленные подразделения.

ДЕМОГРАФИЯ ОРГАНИЗАЦИЙ ПО ВИДАМ ЭКОНОМИЧЕСКОЙ ДЕЯТЕЛЬНОСТИ

за январь – сентябрь 2024 г., единиц

КРЫМСТАТ

